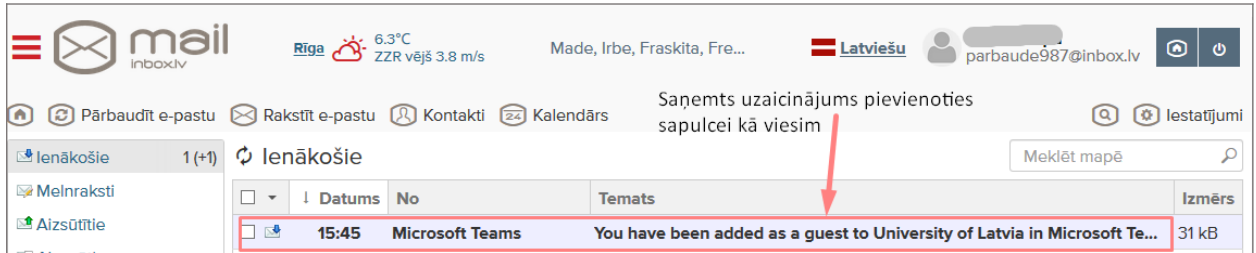


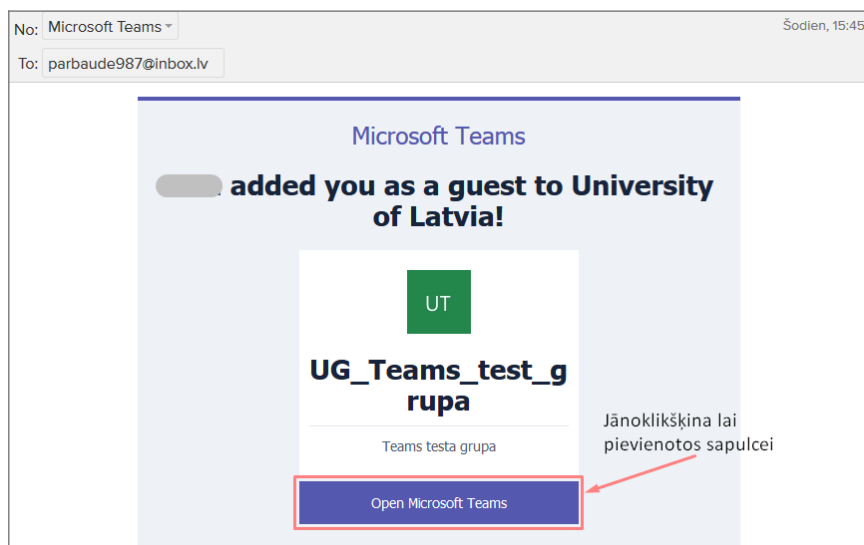
Uzaicinātā dalībnieka (viesa) pieslēgšanās MS Teams

1. Tiklīdz dalībnieks ir pievienots sapulces grupai, viņš saņems uz savu e-pastu paziņojumu no *Microsoft Teams*.

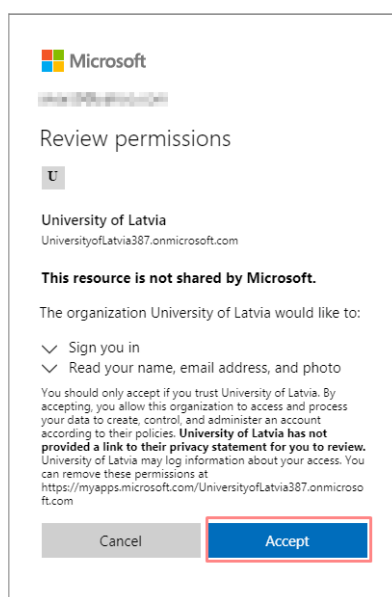



2. E-pastā atsūtītais paziņojums ir jāatver un jānoklikšķina uz pogas "**Open Microsoft Teams**".

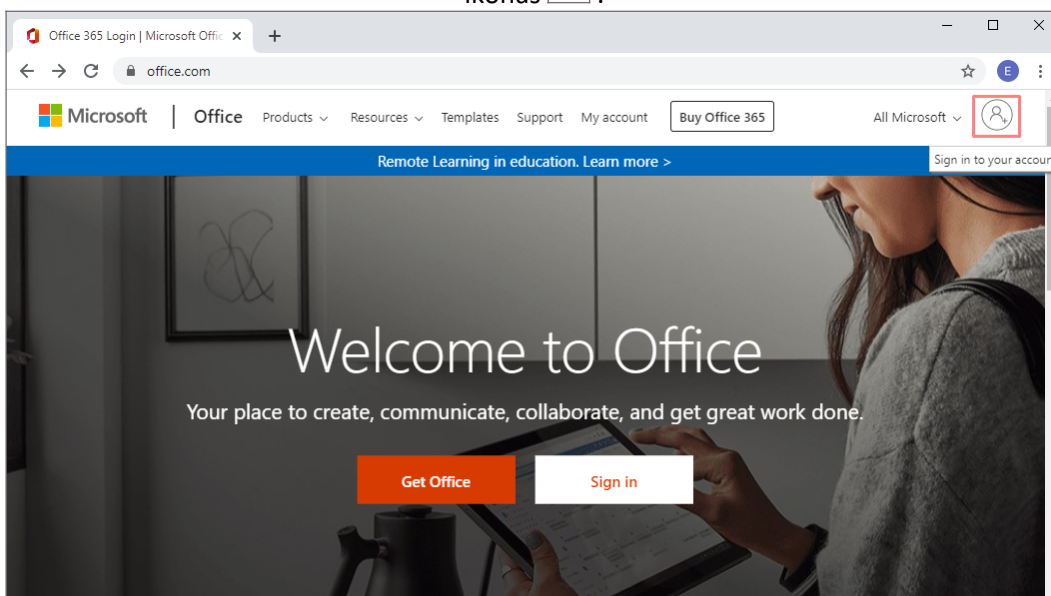
Uzmanību! Šī saite darbosies tikai tajā gadījumā, ja šim dalībnieka e-pastam ir piesaistīts *Microsoft Office* konts.



3. Ja uzaicinātajam dalībniekam (viesim) ir izveidots *MS Office* konts, tad viņam parādās šāds paziņojums, kurš ir jāapstiprina noklikšķinot uz pogas "**Accept**".



4. Ja uzaicinātajam dalībniekam (viesim) nav izveidots *MS Office* konts, tad viņam ir jādodas uz vietni: <https://www.office.com>. Atvērsies vietnes sākuma lapa, kurā labajā augšējā stūrī jānoklikšķina uz ikonas .



5. Lai MS Office sāktu veidot jaunu lietotāja kontu jānoklikšķina uz saites “izveidojiet jaunu”.

5. Ierakstiet savu e-pasta adresi un noklikšķiniet uz pogas “Tālāk”.

6. Nākošajā solī ievadiet paroli, kuru vēlaties izmantot savam kontam un noklikšķiniet uz pogas “Tālāk”.

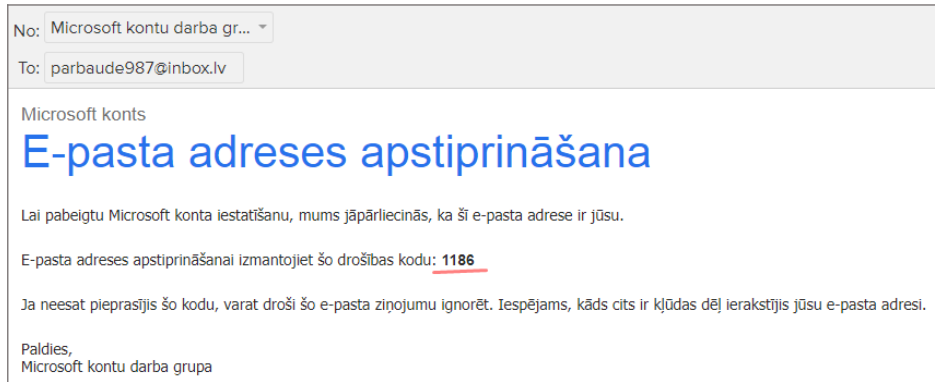
7. Aizpildiet informāciju par sevi, norādot savu Vārdu, Uzvārdu un noklikšķiniet uz pogas “Tālāk”.

8. Nākošajā solī norādiet Valsti/reģionu, dzimšanas datus un noklikšķiniet uz pogas “Tālāk”.

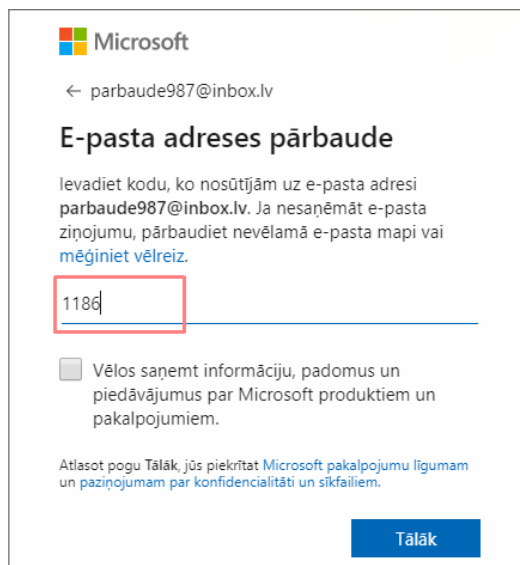
9. E-pastā no Microsoft atnāks ziņojums, kurā ir jāapstiprina sava e-pasta adrese un telefona numurs.

Ienākošie	
Datums	Temats
16:51	Microsoft kontu darba grupa
	E-pasta adreses apstiprināšana

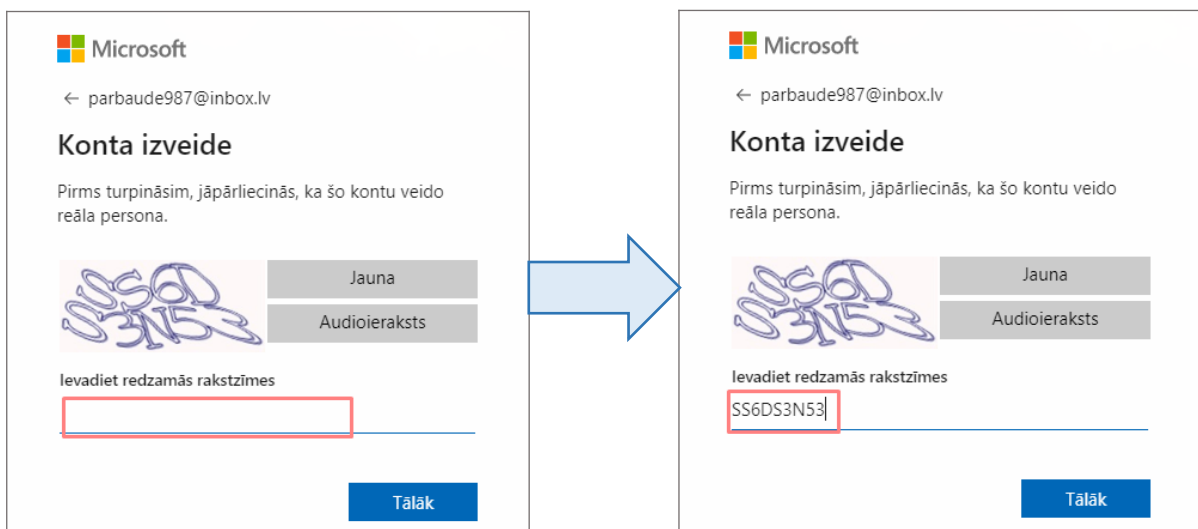
10. Atverot Microsoft ziņojumu, tajā ir redzams drošības kods.




11. E-pasta adreses apstiprināšanai, lodziņā "E-pasta adreses pārbaude" ievadiet atsūtīto drošības kodu un noklikšķiniet uz pogas "Tālāk".



12. Lai turpinātu, ievadiet ekrānā redzamās rakstzīmes un noklikšķiniet uz pogas "Tālāk".



13. Drošības nolūkos lietotājam ir jāievada papildus informācija – valsts kods, tālruņa numurs un jānoklikšķina uz pogas "Sūtīt kodu". Tālrunī tiks atsūtīts drošības kods, kuru jāievada ekrānā redzamajā lodziņā un jānoklikšķina uz pogas "Tālāk".

 Microsoft

← parbaude987@inbox.lv

Add security info

When you need to prove you're you or a change is made to your account, we'll use your security info to contact you.

We'll text you the code you'll use to verify your phone number.

Country code


Latvia (+371) ▼

Phone number

5555555

Send code

Next

 Microsoft

← parbaude987@inbox.lv

Add security info

When you need to prove you're you or a change is made to your account, we'll use your security info to contact you.

We'll text you the code you'll use to verify your phone number.

Country code

Latvia (+371) ▼

Phone number

26169137

I didn't get a code

Enter the access code

0622

Next