

Kā students atzīmē savu apmeklējumu

1. Apmeklējuma atzīmēšana ar QR kodu

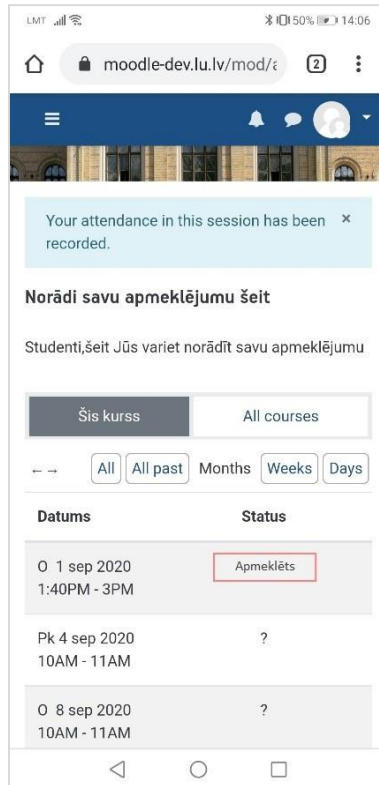
Pirmais solis: Pasniedzējs studentiem parāda nodarbībā QR kodu un paroli, lai studenti to varētu noskanēt ar viedierīci. QR kods ar paroli izskatās šādi.



Otrais solis: Tālrunī vai planšetē atver QR kodu lasītāju. Nolasot QR kodu automātiski interneta pārlūkā atvēršies vietne <https://estudijas.lu.lv/>, kurā jāveic autorizēšanās ar savu LU lietotājevārdu un paroli.



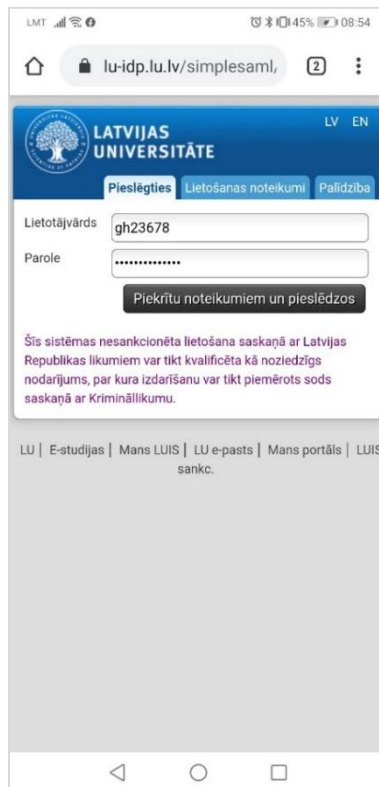
Autorizējoties, tiek parādīts logs, kurā būs redzams, ka esiet veiksmīgi atzīmējis savu apmeklējumu. Atzīmējoties ar QR kodu parole tiek automātiski nolasīta.



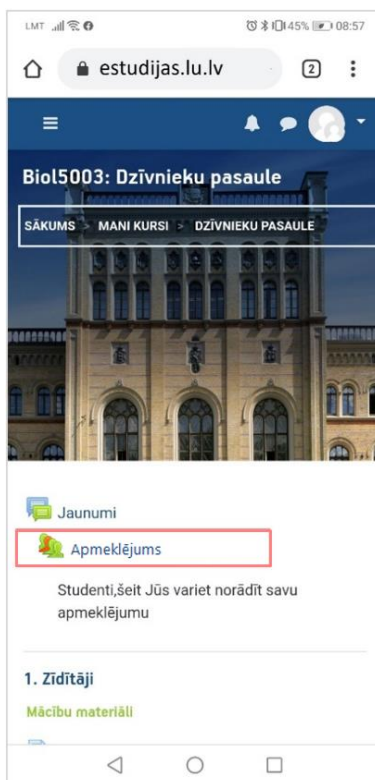
2. Apmeklējuma atzīmēšana ar paroli

Ja studentam nav QR kodu lasītājs, tad atzīmēties ir iespējams ievadot paroli, ko ir norādījis pasniedzējs.

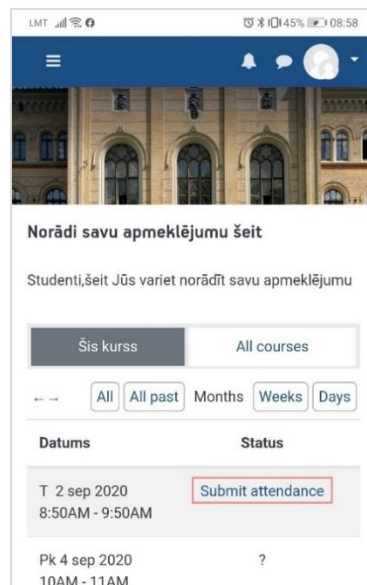
Pirmais variants: Savā viedierīcē (tālrunī, planšetē) atveriet interneta pārlūku, kurā ierakstiet adresi: <https://estudijas.lu.lv/> un autorizējieties (pieslēdzieties) e-studiju vietai.



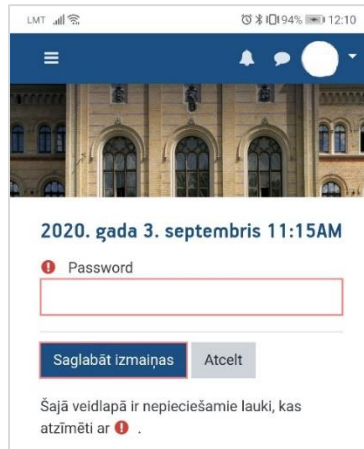
Tālāk atveriet savu e-kursu, kurā nepieciešams veikt atzīmēšanos par savu apmeklējumu. Lai to veiktu ir noklikšķiniet uz aktivitātes **“Apmeklējums”**.



Pretī nodarbībai noklikšķiniet uz saites **“Apstiprināt apmeklējumu (Submit attendance)”**.



Ievadiet pasniedzēja norādīto paroli un noklikšķiniet uz pogas **“Saglabāt izmaiņas (Add)”**.



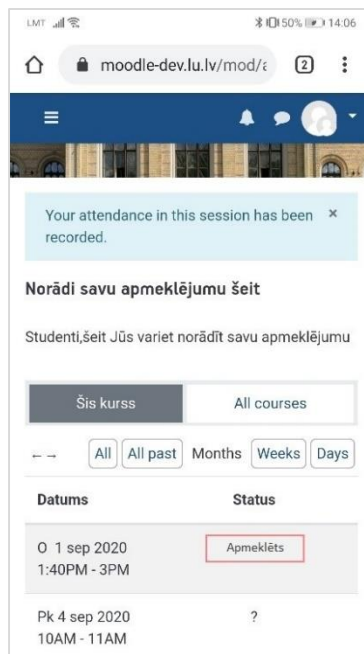
2020. gada 3. septembris 11:15AM

🚫 Password

Saglabāt izmaiņas Atcelt

Šajā veidlapā ir nepieciešamie lauki, kas atzīmēti ar 🚫 .

Ievadot paroli un atzīmējot savu klātbūtni šajā kursā, tālrunī parādīsies logs, kurā būs redzams, ka esiet veiksmīgi atzīmējis savu apmeklējumu. Būs redzams statuss **“Apmeklēts”**.



Your attendance in this session has been recorded.

Norādi savu apmeklējumu šeit

Studenti, šeit Jūs variet norādīt savu apmeklējumu

Šis kurss All courses

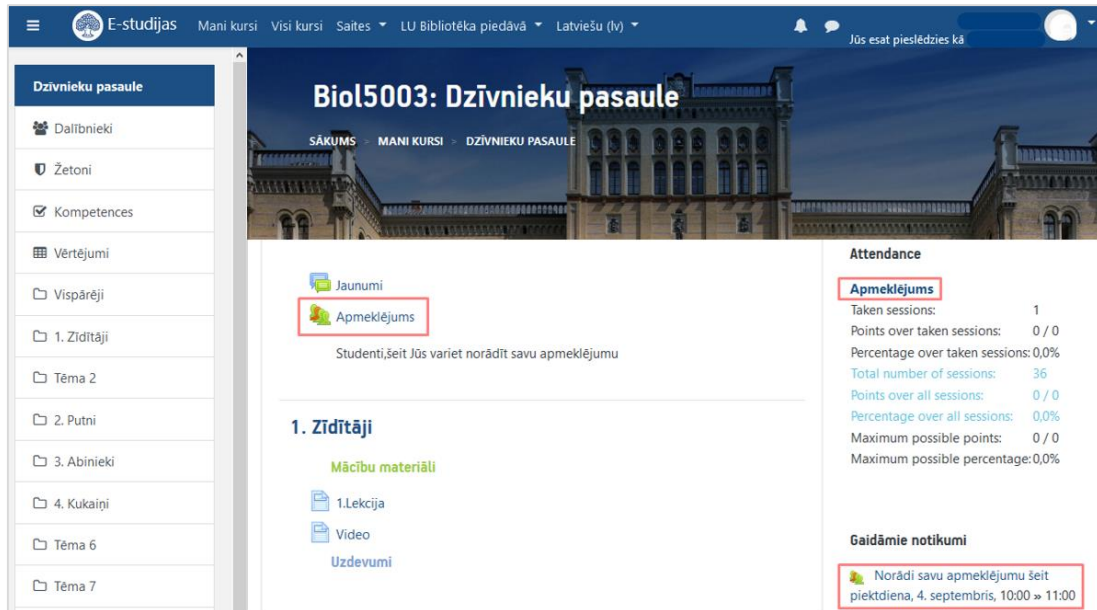
All All past Months Weeks Days

Datums	Statuss
0 1 sep 2020 1:40PM - 3PM	Apmeklēts
Pk 4 sep 2020 10AM - 11AM	?

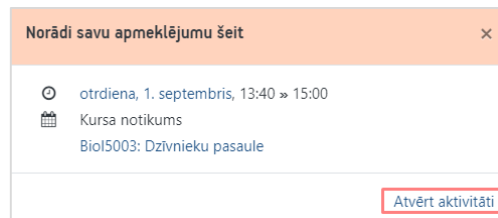
Otrs variants: Savu apmeklējumu variet atzīmēt izmantojot datoru. Datorā atveriet interneta pārlūku, ierakstiet adresi: <https://estudijas.lu.lv/> un autorizējieties (pieslēdzieties) e-studiju vietnei.

Atzīmēšanos iespējams veikt dažādos veidos:

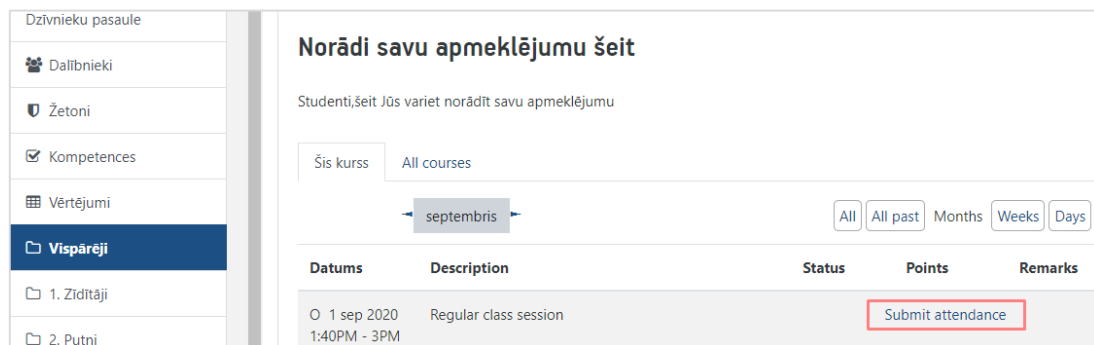
- noklikšķinot e-kursā uz aktivitātes **“Apmeklējums”**;
- blokā **Attendance** noklikšķinot uz saites **“Apmeklējums”**;
- blokā **Gaidāmie notikumi** noklikšķinot uz attiecīgās nodarbības saites.



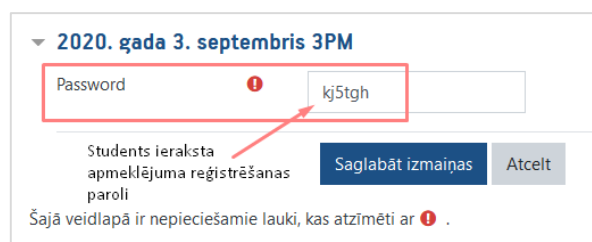
Atzīmējoties blokā **Gaidāmie notikumi**, atvērsies logs, kurā jānoklikšķina uz saites **“Atvērt aktivitāti”**. Ērtākais veids ir noklikšķināt uzreiz e-kursā uz aktivitātes **“Apmeklējums”** vai ekrāna labajā pusē blokā **“Attendance”** uz saites **“Apmeklējums”**.



Visos gadījumos atvērsies logs, kurā būs redzamas visas e-kursā plānotās nodarbības, pretī aktīvajai nodarbībai noklikšķiniet uz saites **“Apstiprināt apmeklējumu (Submit attendance)”**.



Atvērsies logs, kurā ir ievadiet pasniedzēja norādīto paroli un noklikšķiniet uz pogas **“Saglabāt izmaiņas (Add)”**.



Pēc apmeklējuma atzīmēšanas parādīsies logs, kurā būs redzams, ka esiet veiksmīgi atzīmējis savu apmeklējumu. Būs redzams statuss **“Apmeklēts”**.

Your attendance in this session has been recorded. ×

Šis kurss

← septembris → All All past Months Weeks Days

Datums	Description	Status	Points	Remarks
C 3 sep 2020 3PM - 4PM	Regular class session	Apmeklēts	2 / 2	Self-recorded

Taken sessions: 1
Points over taken sessions: 2 / 2
Percentage over taken sessions: 100,0%