

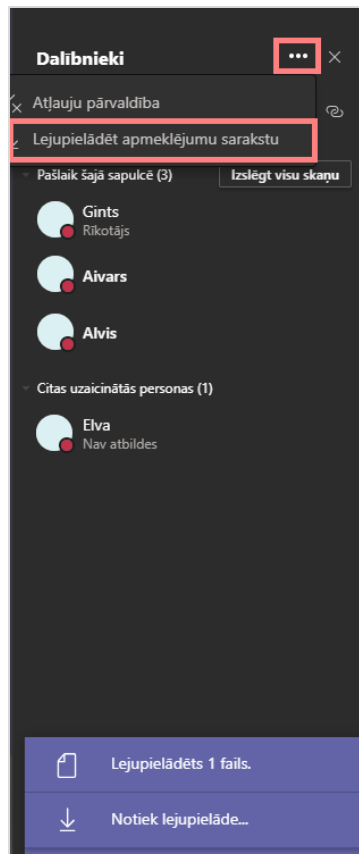


## Kā lejupielādēt Teams sapulces dalībnieku apmeklējuma sarakstu

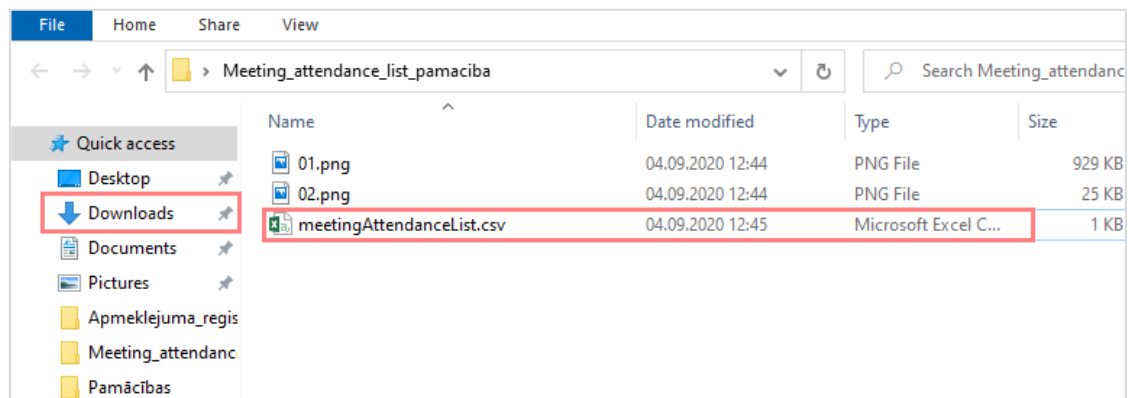
Lai lejupielādētu Teams kalendārā veidotas sapulces dalībnieku apmeklējuma sarakstu, sapulces laikā noklikšķiniet uz ikonas .



Atvērsies Teams sapulces dalībnieku saraksts. Dalībnieku sarakstā noklikšķiniet uz ikonas , un no nolaižamā saraksta izvēlieties “Lejupielādēt apmeklējuma sarakstu”.



Tiks lejupielādēts sapulces dalībnieku apmeklējuma saraksts. To varēsiet atrast datora mapē “Lejupielādes (Downloads)”.



**Svarīgi!** Sapulces apmeklējuma sarakstu var lejupielādēt tikai sapulces laikā.