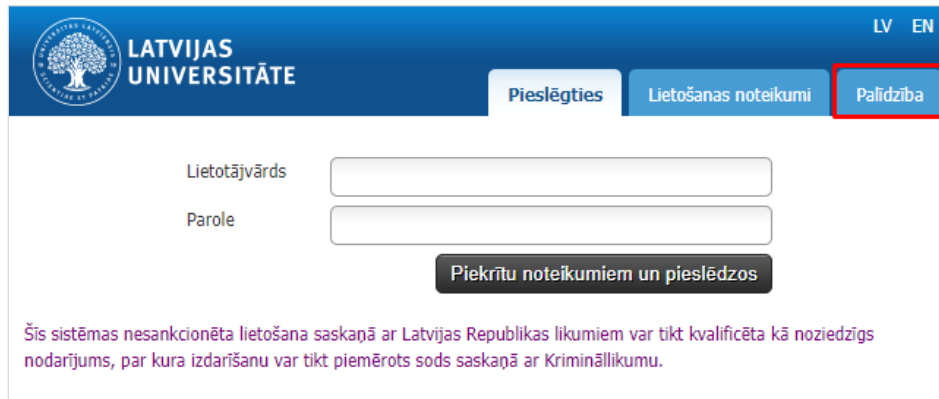


Paroles atgūšana ar internetbankas palīdzību

Ja ir gadījies aizmirst savu LU lietotājvārda paroli, piedāvājam ērtu risinājumu to atgūt, lietojot savus internetbankas datus. Autentifikācijas sasaiste notiek pēc personas koda. Atveriet vietni: <https://luis.lu.lv/>.



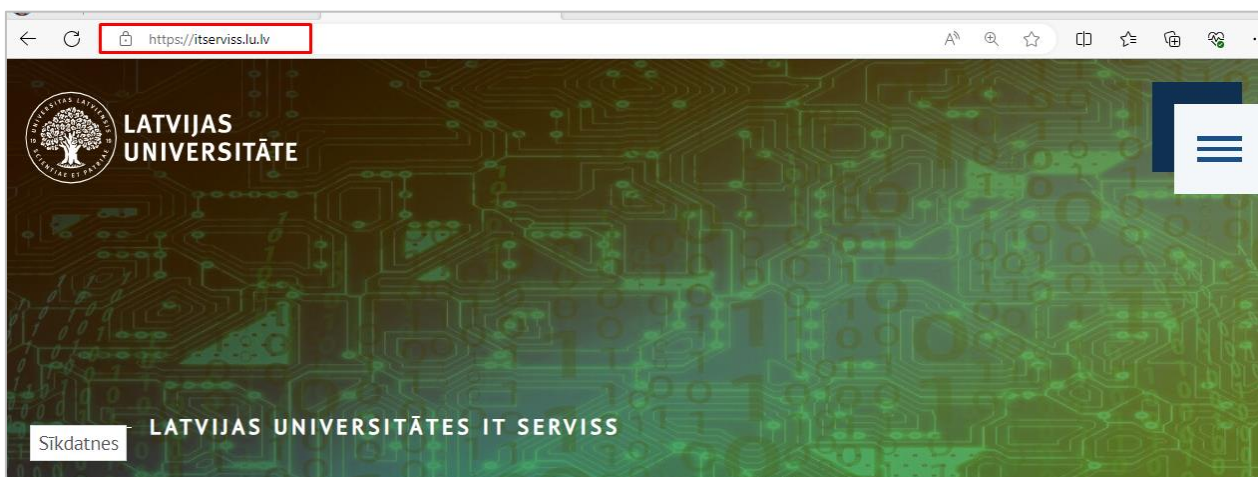
The screenshot shows the login page of the Latvian University (LU) system. At the top left is the LU logo and name. To the right are language options 'LV' and 'EN'. Below the logo are three buttons: 'Pieslēgties', 'Lietošanas noteikumi', and 'Palīdzība', with the last one highlighted in red. The main area contains two input fields for 'Lietotājvārds' (Username) and 'Parole' (Password), followed by a 'Piekritu noteikumiem un pieslēdzos' button. At the bottom, there is a disclaimer in purple text: 'Šīs sistēmas nesankcionēta lietošana saskaņā ar Latvijas Republikas likumiem var tikt kvalificēta kā noziedzīgs nodarījums, par kura izdarīšanu var tikt piemērots sods saskaņā ar Krimināllikumu.'

Izvēlieties ikonu **eParaksts Mobile**.



The screenshot shows the help page on luis.lu.lv. At the top left is the LU logo and name. To the right are language options 'LV' and 'EN'. Below the logo are three buttons: 'Pieslēgties', 'Lietošanas noteikumi', and 'Palīdzība'. The main content area is titled 'Latvijas Universitātes lietotājvārdu un paroli var iegūt/atgūt šādi:' and contains three numbered steps: 1. Using LU login and password recovery service via email. 2. Using internet banking services that support LUIS. 3. Getting login and password at the Student Service desk. Below the steps is the 'eParaksts mobile' logo and the 'LU IT serviss' section with instructions and the URL <https://itserviss.lu.lv>.

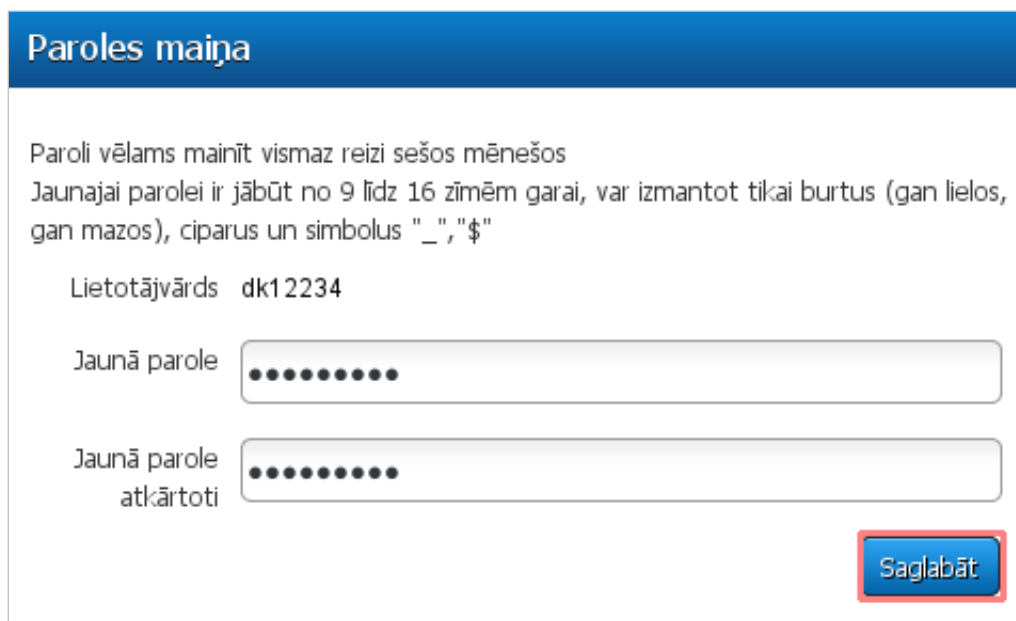
Pamācība paroles maiņai ar **eParaksts Mobile** ir pieejama IT Servisa mājaslapā: itserviss.lu.lv.



Paroles maiņa LUIS sistēmā. LUIS sistēmā sadaļā **“Profils”** ir iespēja arī nomainīt paroli, ja tas ir nepieciešams, noklikšķiniet uz saites **“Paroles maiņa”**.



Paroles maiņas logā divas reizes ievadiet jauno paroli un noklikšķiniet uz pogas **“Saglabāt”**.

Screenshot of the 'Paroles maiņa' (Password Change) form. The title 'Paroles maiņa' is at the top. Below it, instructions state: 'Paroli vēlams mainīt vismaz reizi sešos mēnešos' and 'Jaunajai parolei ir jābūt no 9 līdz 16 zīmēm garai, var izmantot tikai burtus (gan lielos, gan mazos), ciparus un simbolus "_", "\$"'. The current password is shown as 'Lietotājvārds dk12234'. There are two input fields for the new password, both labeled 'Jaunā parole' and 'atkārtoti'. A blue 'Saglabāt' button is at the bottom right, highlighted with a red rectangular box.

Veiksmīgas paroles nomaiņas gadījumā parādīsies paziņojuma logs ar informāciju, ka konkrētajam lietotājam parole ir nomainīta.

Svarīgi! Ja LUIS sistēmā sadaļā “Profils/Personas dati” pie kontaktinformācijas Jums ir norādīts otrs kontaktpasts, tad paroli ir iespējams nomainīt adresē: paroles.lu.lv

Paroles maiņa

✔ Parole ir nomainīta

Paroli vēlams mainīt vismaz reizi sešos mēnešos

Jaunajai parolei ir jābūt no 9 līdz 16 zīmēm garai, var izmantot tikai burtus (gan lielos, gan mazos), ciparus un simbolus "_", "\$"

Lietotājvārds dk12234

Jaunā parole

Jaunā parole

atkārtoti

Saglabāt

Svarīgi! Paroli būtu ieteicams mainīt reizi sešos mēnešos. Jaunajai parolei ir jābūt no 9 līdz 16 zīmēm garai. Var izmantot tikai burtus (gan lielos, gan mazos), kā arī ciparus un simbolus ("_", "\$").