

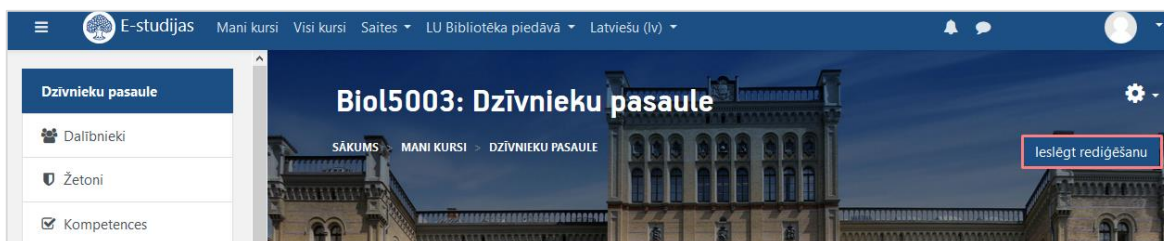
## Saturs

Aktivitātes ievietošana .....	2
Statusa iestatījumi nodarbībām .....	3
Nodarbības pievienošana .....	4
Kā pasniedzējs atzīmē studentu apmeklējumu .....	5
Kā pasniedzējs atļauj studentiem atzīmēt apmeklējumu .....	9

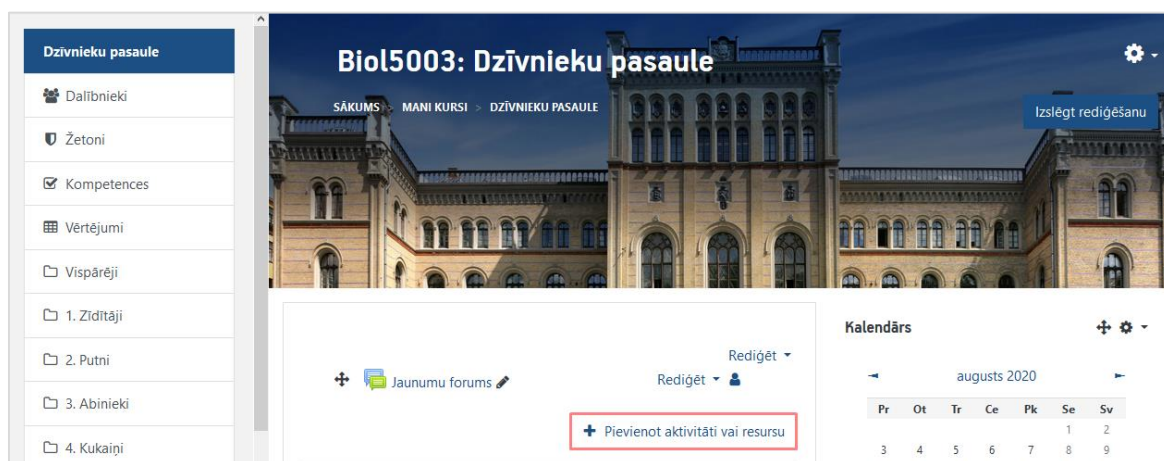
Aktivitāte **“Apmeklējums (Attendance)”** ļauj pasniedzējiem veidot studentu apmeklējuma reģistru, t.i. izveidot vienu nodarbību vai arī visas nodarbības studiju semestrim un tajās reģistrēt apmeklējumu. Aktivitāti pasniedzējs ievieto savā e-kursā tā pat kā jebkuru citu aktivitāti. Nodarbībām iespējams norādīt apmeklējuma statusus, piemēram, *Apmeklēts, Kavēts, Attaisnots, Neieradās*.

## Aktivitātes ievietošana

Lai ievietotu aktivitāti, ieslēdziet kursā rediģēšanas režīmu, noklikšķiniet uz pogas **“Ieslēgt rediģēšanu (Turn editing on)”**.



Noklikšķiniet uz saites **“Pievienot aktivitāti vai resursu (Add activity or resource)”**.



Atvērsies jauna objekta pievienošanas loks, kurā jāieraksta aktivitātes nosaukums un apraksts, vērtējuma tips pēc noklusējuma ir norādīts punktos, tālāk noklikšķiniet uz pogas **“Saglabāt un atgriezties kursā (Save and return to course)”**.

**Jauna objekta Attendance pievienošana** Izvērst visu

**Vispārēji**

Nosaukums !

Apraksts

↓ A B I H-P

Studenti, lūdzu norādīt savu apmeklējumu katru nedēļu.

Parādīt aprakstu kursa lapā ?

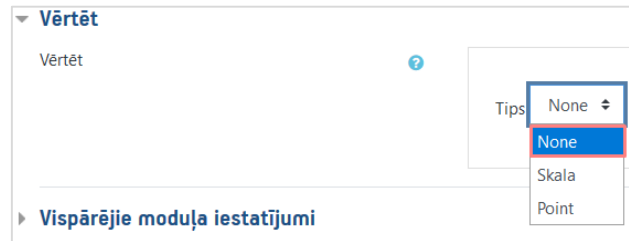
**Vērtēt**

Vērtēt ?

Tips

Maksimālais vērtējums

**Svarīgi!** Ievietojot šo aktivitāti kursā, tā automātiski parādīsies vērtējumu grāmatā. Ja nevēlaties, lai aktivitāte būtu redzama vērtējumu grāmatā, veidojot šo aktivitāti, pie vērtējuma tipa nomainiet vērtējumu punktus uz **“Bez vērtējuma (None)”**.



Aktivitāte **“Apmeklējums”** ir ievietota kursā.



## Stausa iestatījumi nodarbībām

Pirms nodarbības izveides apskatīsim statusu iestatījumus, noklikšķiniet uz sadaļas **“Status set”**.

**Attendance for the course :: Biol5003: Dzīvnieku pasaule**

Sessions Add session Report Export Status set Temporary users

Changes to status sets will affect existing attendance sessions and may affect grading.

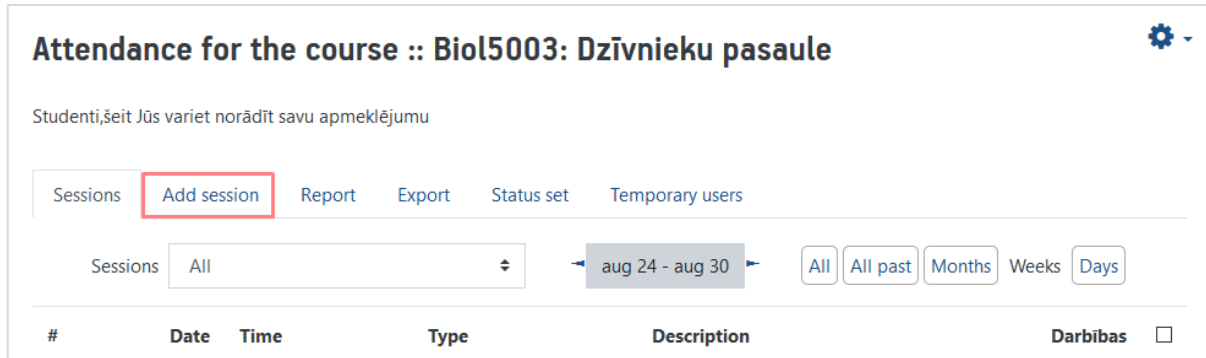
Status set 1 (A K AT N)

#	Acronym	Apraksts	Points	Available for students (minutes)	Automatically set when not marked	Darbība
1	A	Apmeklēts	2.00		<input type="radio"/>	
2	K	Kavēts	1.00		<input type="radio"/>	
3	AT	Attaisnots	1.00		<input type="radio"/>	
4	N	Neieradās	0.00		<input type="radio"/>	

Statusus ir iespējams nomainīt. Piemēram, pēc noklusējuma piedāvātie statusi ir *Apmeklēts*, *Kavēts*, *Attaisnots*, *Neieradās*. Ja izvēlējaties aktivitāti **“Apmeklējums”** iekļaut vērtējumu grāmatā, tad, ja nepieciešams, iespējams mainīt statusu aprakstus un statusiem piešķirt punktus.

## Nodarbības pievienošana

Lai pievienotu nodarbības, noklikšķiniet e-kursā uz izveidotās apmeklējuma aktivitātes. Nodarbību pārvaldīšanas logā noklikšķiniet uz cilnes **“Pievienot nodarbību (Add session)”**.



**Attendance for the course :: Biol5003: Dzīvnieku pasaule**

Studenti, šeit Jūs variet norādīt savu apmeklējumu

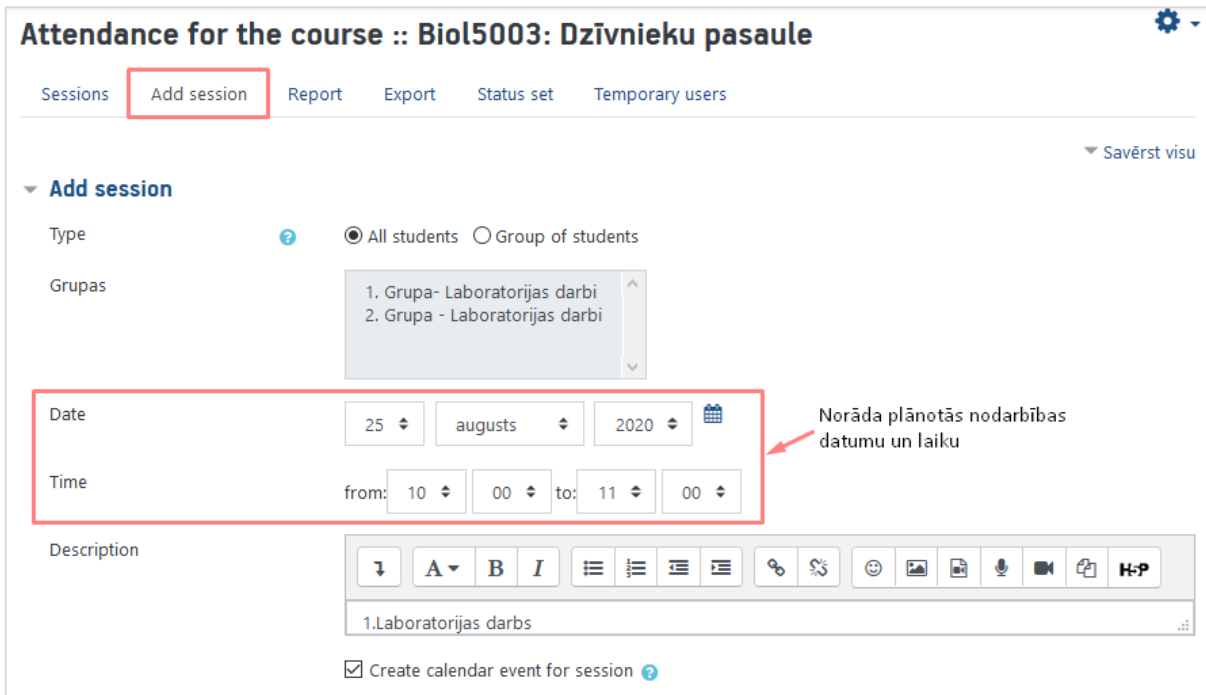
Sessions **Add session** Report Export Status set Temporary users

Sessions All [dropdown] [calendar icon] aug 24 - aug 30 [dropdown] All All past Months Weeks Days

#	Date	Time	Type	Description	Darbības
---	------	------	------	-------------	----------

Nodarbības iestatījumu logā sadaļā **“Pievienot nodarbību (Add session)”** pasniedzējam ir jāuzliek nodarbības iestatījumi:

- 1) kam plānota nodarbība - visiem kursa studentiem vai konkrētai studentu grupai;
- 2) nodarbības datums un laiks;
- 3) nodarbības apraksts.



**Attendance for the course :: Biol5003: Dzīvnieku pasaule**

Sessions **Add session** Report Export Status set Temporary users

▼ Savērst visu

▼ **Add session**

Type  All students  Group of students

Grupas [dropdown menu with options: 1. Grupa- Laboratorijas darbi, 2. Grupa - Laboratorijas darbi]

Date 25 [dropdown] augusts [dropdown] 2020 [dropdown] [calendar icon]

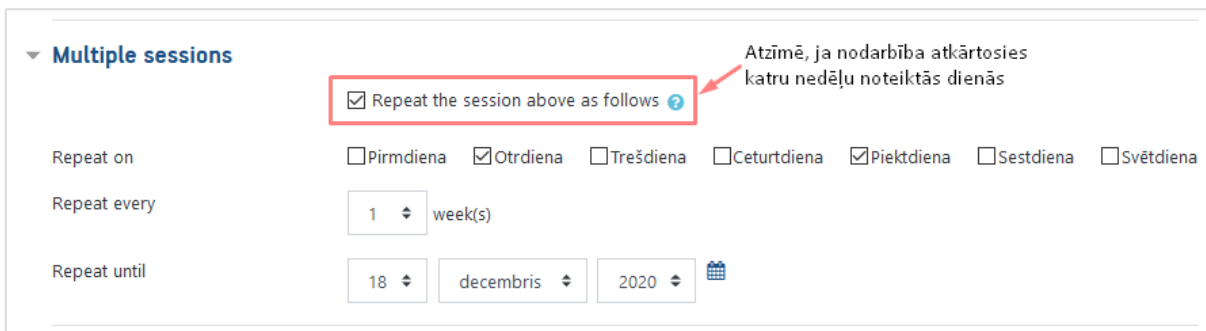
Time from: 10 [dropdown] 00 [dropdown] to: 11 [dropdown] 00 [dropdown]

Description [rich text editor with text: 1.Laboratorijas darbs]

Create calendar event for session

Norāda plānotās nodarbības datumu un laiku

Nodarbības iestatījumu logā sadaļu **“Vairākas nodarbības (Multiple sessions)”** izmanto, lai atzīmētu nodarbību atkārtošanās kārtību. Ja nodarbība atkārtosies katru nedēļu noteiktās dienās, tad ielieciet ķeksīti pie **“Atkārtot nodarbību... (Repeat the session...)”** un norādiet kurās nedēļas dienās tā atkārtosies.



▼ **Multiple sessions**

Repeat the session above as follows [help icon]

Repeat on  Pirmdiena  Otrdiena  Trešdiena  Ceturtdiena  Piekdiena  Sestdiena  Svētdiena

Repeat every 1 [dropdown] week(s)

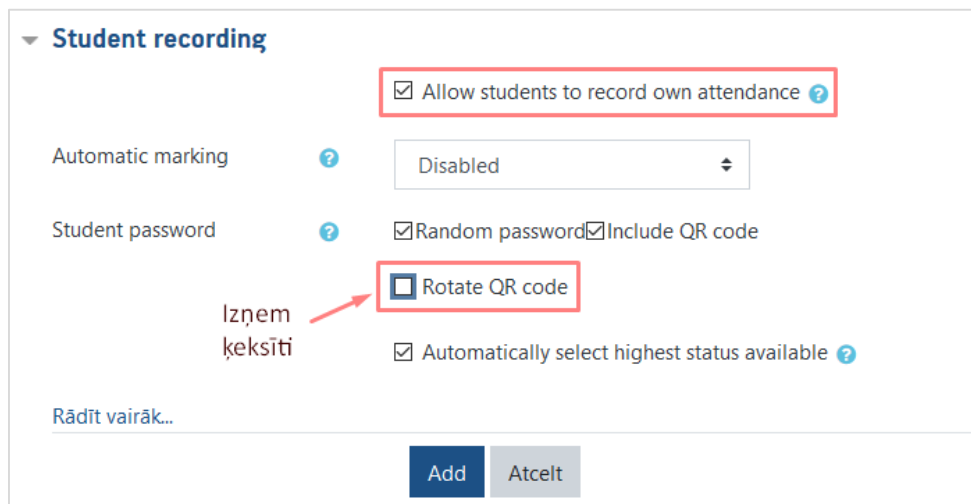
Repeat until 18 [dropdown] decembris [dropdown] 2020 [dropdown] [calendar icon]

Atzīmē, ja nodarbība atkārtosies katru nedēļu noteiktās dienās

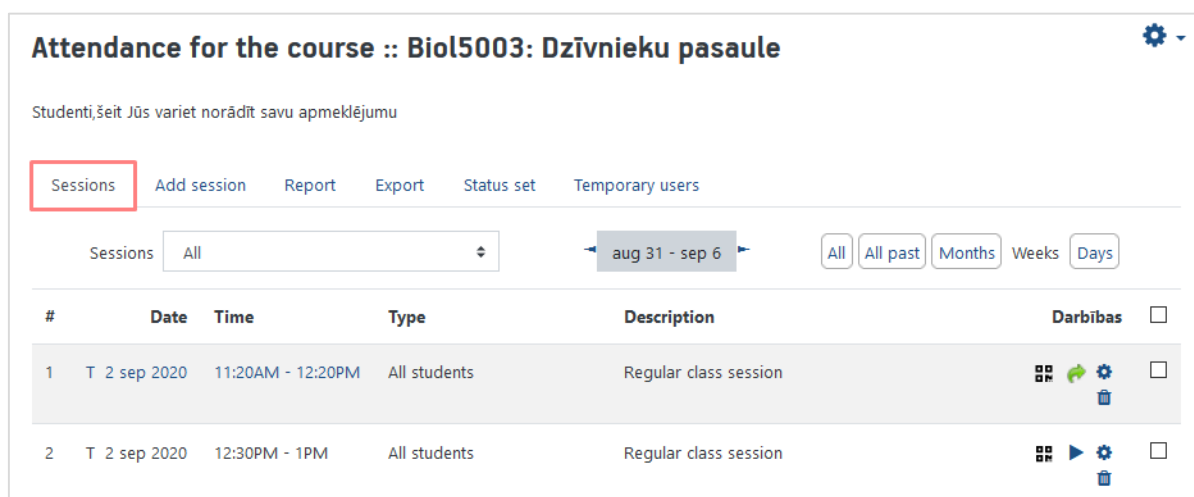
Nodarbības iestatījumu logā sadaļā **“Studenta ieraksts (*Student recording*)”** ir iespējams atļaut studentiem pašiem atzīmēt savu apmeklējumu, izmantojot **paroli** un **QR kodu**.

**Svarīgi!** QR kods un parole tiek ģenerēta katrai nodarbībai un ir unikāla.

Ielieciet ķeksīti pie **“Ļaut studentiem ierakstīt... (*Allow students to record...*)”**, lai iespējotu atzīmēšanai izvēli, ka ir iekļauts QR kods un parole. Izņemiet ķeksīti pie **“Rotate QR code”**. Lai apstiprinātu visus nodarbības iestatījumus, noklikšķiniet uz pogas **“Saglabāt izmaiņas (*Add*)”**.

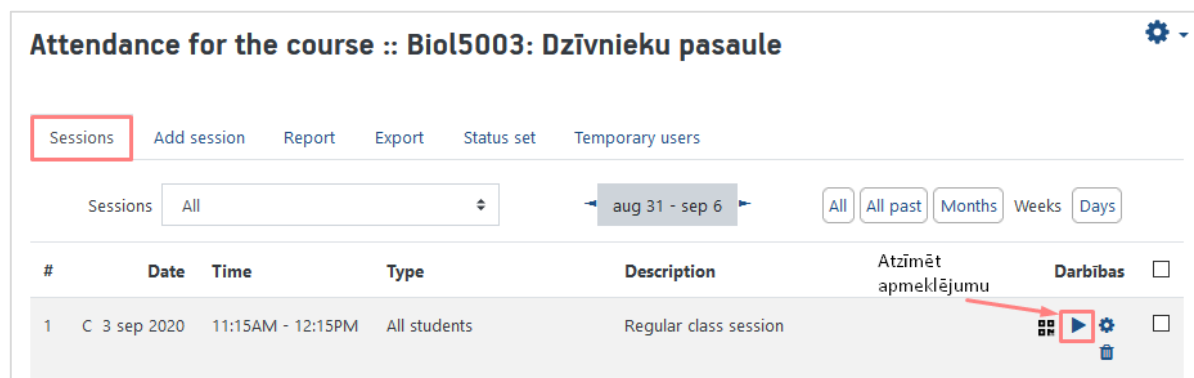


Izveidotā nodarbība ir redzama cilnē **“Nodarbības (*Sessions*)”**.



## Kā pasniedzējs atzīmē studentu apmeklējumu

Lai atzīmētu vai students ir apmeklējis nodarbību, pretī nodarbībai pie darbībām noklikšķiniet uz ikonas **“Take attendance”**.



Manuāli atzīmējiet studentu apmeklējumu. Ja kāds students nav ieradies attaisnojušu iemeslu dēļ, pasniedzējs pie piezīmēm var ierakstīt iemeslu. Kad studentu apmeklējums ir atzīmēts, noklikšķiniet uz pogas **“Saglabāt apmeklējumu (Save attendance)”**.

### Attendance for the course :: Biol5003: Dzīvnieku pasaule

Sessions Add session Report Export Status set Temporary users

Upload attendance by CSV

2020. gada 25. augusts 10AM - 11AM

Laboratorijas darbs

Page 1 of 1

Redzamās grupas: Visi dalībnieki



View mode: Sorted list

25

Copy attendance data from: Izvēlēties ...

#	Vārds / Uzvārds	E-pasta adrese	A	K	AT	N	Remarks
Set status for: unselected			<input checked="" type="radio"/>	<input type="radio"/>	<input type="radio"/>	<input type="radio"/>	
1	Aivars	aivars9@yahoo.com	<input checked="" type="radio"/>	<input type="radio"/>	<input type="radio"/>	<input type="radio"/>	
2	Macību lietotājs_01	no-email01@lu.lv	<input type="radio"/>	<input checked="" type="radio"/>	<input type="radio"/>	<input type="radio"/>	Kavēs
3	Mācību lietotājs_02	no-email02@lu.lv	<input type="radio"/>	<input type="radio"/>	<input type="radio"/>	<input checked="" type="radio"/>	
4	Guntis	guntis@gmail.com	<input type="radio"/>	<input type="radio"/>	<input checked="" type="radio"/>	<input type="radio"/>	Slimības dēļ
5	Alvis	alvis@lu.lv	<input checked="" type="radio"/>	<input type="radio"/>	<input type="radio"/>	<input type="radio"/>	

**Save attendance** Pasniedzējs atzīmē apmeklējumu

Pēc apmeklējuma atzīmēšanas pasniedzējam vienmēr ir iespēja izmainīt apmeklētības statusu studentiem. To iespējams izdarīt noklikšķinot uz ikonas . Ja nepieciešams, nodarbību no saraksta ir iespējams arī dzēst izmantojot ikonu  vai atzīmējot to ar ķeksīti un izvēloties **Dzēst**.

### Attendance for the course :: Biol5003: Dzīvnieku pasaule

Studenti, šeit Jūs variet norādīt savu apmeklējumu

Sessions Add session Report Export Status set Temporary users

Sessions: All

All All past Months Weeks Days

#	Date	Time	Type	Description	Izmainīt apmeklētības statusu studentiem	Darbības
1	25 aug 2020	9:50AM - 11:30AM	All students	Regular class session		
2	25 aug 2020	10AM - 11AM	All students	Laboratorijas darbs	Atzīmēt apmeklētību	
				Rediģēt notikumu		
3	25 aug 2020	10:15AM - 10:30AM	All students	Regular class session	Dzēst notikumu	

Atverot izvēlēto nodarbību, pasniedzējs var veikt izmaiņas studentu apmeklējumā. Ja kādam studentam nav veikta atzīme par apmeklējumu, tas tiek iekrāsots sarkanā krāsā. Pēc izmaiņu veikšanas, noklikšķiniet uz pogas **“Saglabāt apmeklējumu (Save attendance)”**.

#	Vārds / Uzvārds	E-pasta adrese	A	K	S	N	Remarks
Students nav atzīmējies		Set status for	unselected				
1	Aivars	aivars9@yahoo.com	<input type="radio"/>	<input type="radio"/>	<input type="radio"/>	<input type="radio"/>	
2	Macību lietotājs_01	no-email01@lu.lv	<input type="radio"/>	<input checked="" type="radio"/>	<input type="radio"/>	<input type="radio"/>	
3	Mācību lietotājs_02	no-email02@lu.lv	<input type="radio"/>	<input type="radio"/>	<input checked="" type="radio"/>	<input type="radio"/>	
4	Guntis	guntis@gmail.com	<input checked="" type="radio"/>	<input type="radio"/>	<input type="radio"/>	<input type="radio"/>	
5	Alvis	alvis@lu.lv	<input type="radio"/>	<input type="radio"/>	<input checked="" type="radio"/>	<input type="radio"/>	Slimības dēļ

Save attendance

Pasniedzējs var atzīmēt apmeklētību studentam un veikt ierakstu lodziņā piezīmes (Remarks)

Kad veikta studentu apmeklējuma atzīmēšana, sadaļā **“Pārskats (Report)”** iespējams redzēt kopējo pārskatu par studentu apmeklējumu.

### Attendance for the course :: Biol5003: Dzīvnieku pasaule

Studenti, šeit Jūs variet norādīt savu apmeklējumu

Sessions   Add session   **Report**   Export   Status set   Temporary users   Kopsavilkums

Redzamās grupas: Visi dalībnieki   ← aug 25 →   Page 1 of 1   All   All past   Months   Weeks   Days   Below 100%   Summary

Lietotāji	Sessions	Status set 1				Over taken sessions					
		A	K	S	N	Nodarbības Sessions	Izpilde punktos Points	Izpilde procentos Percentage			
<input type="checkbox"/> Vārds / Uzvārds		aug 25 9:50AM	aug 25 10AM	aug 25 10:15AM							
<input type="checkbox"/> E-pasta adrese		All students	All students	All students							
<input type="checkbox"/> Aivars	aivars9@yahoo.com	?	A (2/2)	A (2/2)	2	0	0	0	2	4 / 4	100,0%
<input type="checkbox"/> Macību lietotājs_01	no-email01@lu.lv	K (1/2) <i>i</i>	K (1/2) <i>i</i>	S (1/2)	0	2	1	0	3	3 / 6	50,0%
<input type="checkbox"/> Mācību lietotājs_02	no-email02@lu.lv	S (1/2) <i>i</i>	N (0/2)	A (2/2)	1	0	1	1	3	3 / 6	50,0%
<input type="checkbox"/> Guntis	guntis@gmail.com	A (2/2) <i>i</i>	S (1/2) <i>i</i>	/2)	1	1	1	0	3	4 / 6	66,7%
<input type="checkbox"/> Alvis	alvis@lu.lv	S (1/2) <i>i</i>	A (2/2)	A (2/2)	2	0	1	0	3	5 / 6	83,3%
Kopsavilkums		Apmeklēšu: 1 Kavēšu: 1 Attaisnoti slimības dēļ: 2 Neapmeklēšu: 0	Apmeklēšu: 2 Kavēšu: 1 Attaisnoti slimības dēļ: 1 Neapmeklēšu: 1	Apmeklēšu: 3 Kavēšu: 1 Attaisnoti slimības dēļ: 1 Neapmeklēšu: 0							

Sadaļā **“Eksports (Export)”** iespējams eksportēt datus par visiem kursa studentiem, studentu grupām vai izvēlēties konkrētu studentu. Ja nepieciešams eksportēt pārskatu par visa kursa studentiem, pie grupas izvēlieties **“Visi dalībnieki”** un noklikšķiniet uz pogas **“Labi (OK)”**.

### Attendance for the course :: Biol5003: Dzīvnieku pasaule

Sessions Add session Report **Export** Status set Temporary users

▼ **Export**

Grupa

**Export specific users**

Users to export

- Aivars**
- Macību lietotājs\_01
- Mācību lietotājs\_02
- Guntis
- Alvis

Iespējams eksportēt datus par visiem kursa studentiem, studentu grupām vai izvēlas konkrētu studentu par kuru vēlas eksportēt datus

Identify student by

- Student ID
- Lietotājvārds
- ID numurs
- Organizācija
- Nodaļa

Select all sessions  Jā

Include not taken sessions  Jā

Include remarks  Jā

Start of period

End of period

Formāts

**Labi**

Ja sākotnēji, veidojot jaunu nodarbību, ir ielikts ķeksītis pie **“Ļaut studentiem atzīmēt pašiem savu apmeklējumu (Allow students to record own attendance)”**, un ķeksītis pie **“Iekļaut QR kodu (Include QR code)”**, to var redzēt atverot sadaļu **“Nodarbības (Sessions)”**.

Par citiem apmeklējumu atzīmēšanas veidiem skatīt sadaļu **“Kā pasniedzējs atļauj studentiem atzīmēt apmeklējumu”**.

### Attendance for the course :: Biol5003: Dzīvnieku pasaule

Studenti, šeit Jūs variet norādīt savu apmeklējumu

Sessions Add session Report Export Status set Temporary users

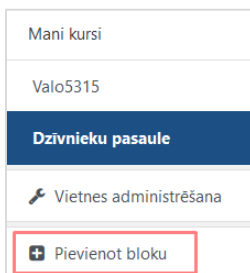
Sessions

#	Date	Time	Type	Description	Darbības
1	T 2 sep 2020	11:20AM - 12:20PM	All students	Regular class session	<input checked="" type="checkbox"/> <input type="checkbox"/> <input type="checkbox"/> <input type="checkbox"/> <input type="checkbox"/>
2	T 2 sep 2020	12:30PM - 1PM	All students	Regular class session	<input checked="" type="checkbox"/> <input type="checkbox"/> <input type="checkbox"/> <input type="checkbox"/> <input type="checkbox"/>

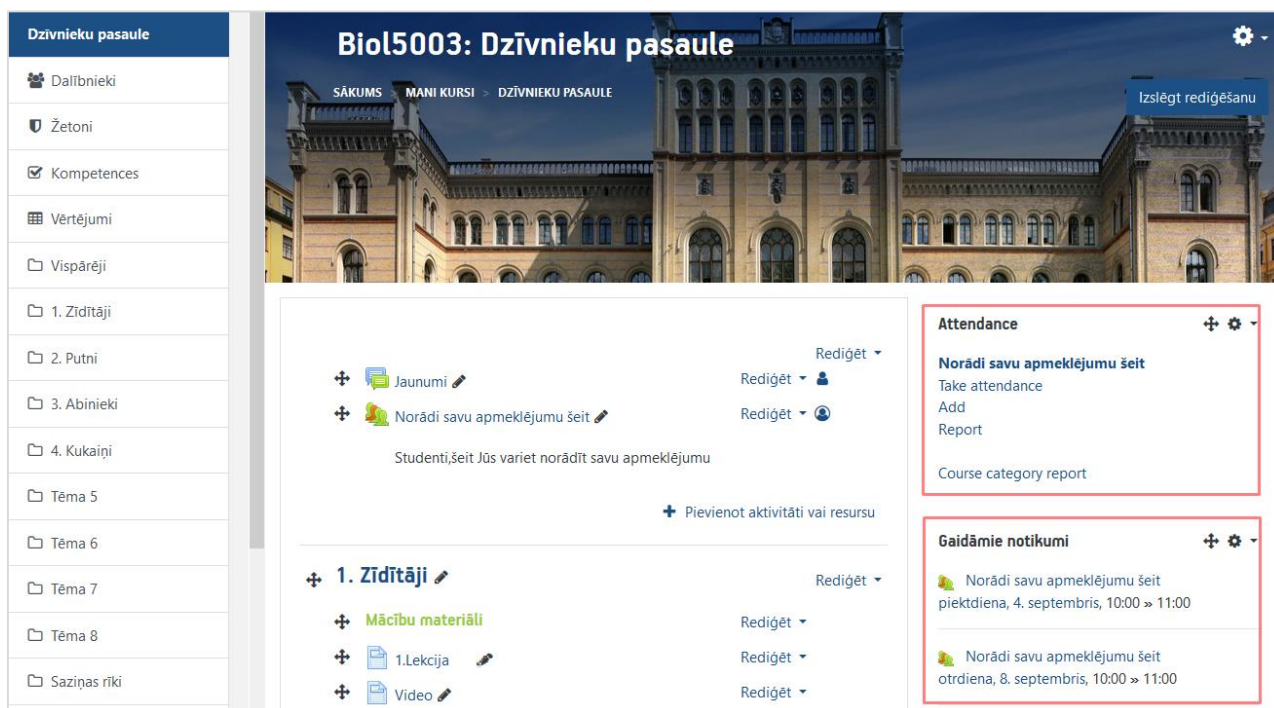


Ja studenti paši atzīmēs savu apmeklējumu, tad pasniedzējam būtu ieteicams ievietot kursā divus blokus “**Apmeklējums (Attendance)**” un “**Gaidāmie notikumi (Upcoming events)**”.

Lai pievienotu kursā bloku, ieslēdziet kursā rediģēšanu un noklikšķiniet uz pogas “**Pievienot bloku (Add a block)**”.



Atrodiet nepieciešamo bloku piedāvātajā sarakstā un noklikšķiniet uz tā, bloks automātiski tiks ievietots e-kursā. Blokus ievietot e-kursā var tikai pa vienam.

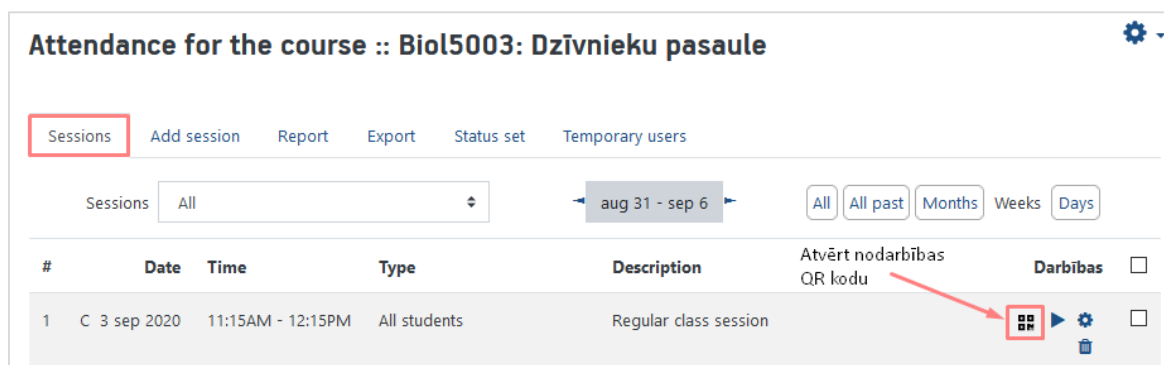






## Kā pasniedzējs atļauj studentiem atzīmēt apmeklējumu

Pasniedzējs var atļaut studentiem pašiem atzīmēt savu apmeklējumu. To var veikt divos veidos:

### 1. Apmeklējuma atzīmēšana ar QR kodu

**Pirmais solis:** Pasniedzējs studentiem parāda nodarbības QR kodu un paroli. Noklikšķinot kursā uz aktivitātes “**Apmeklējums**”, atvērsies nodarbību saraksts. Pretī nodarbībai pie darbībām noklikšķiniet uz QR koda ikonas

#	Date	Time	Type	Description	Atvērt nodarbības QR kodu	Darbības
1	C 3 sep 2020	11:15AM - 12:15PM	All students	Regular class session		  

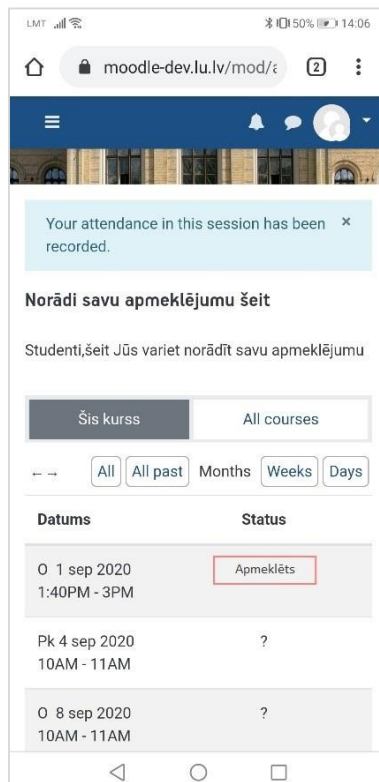
Atvērsies nodarbības QR kods un parole, kura jāparāda studentiem, lai viņi to varētu noskanēt ar viedierīci.



**Otrais solis:** Tālrunī vai planšetē studentam jāatver QR kodu lasītājs. Nolasot QR kodu studentam automātiski interneta pārlūkā atvērsies vietne <https://estudijas.lu.lv/>, kurā jāveic autorizēšanās ar LU lietotājvārdu un paroli.



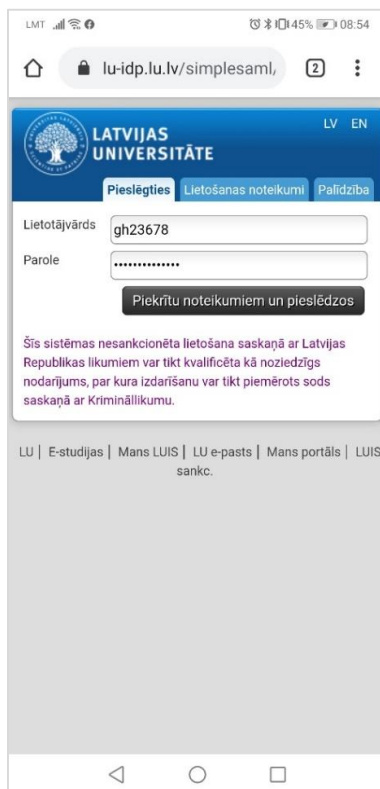
Veiksmīgi autorizējoties, tiek parādīts logs, kurā studentam būs redzams, ka viņš veiksmīgi ir atzīmējis savu apmeklējumu.



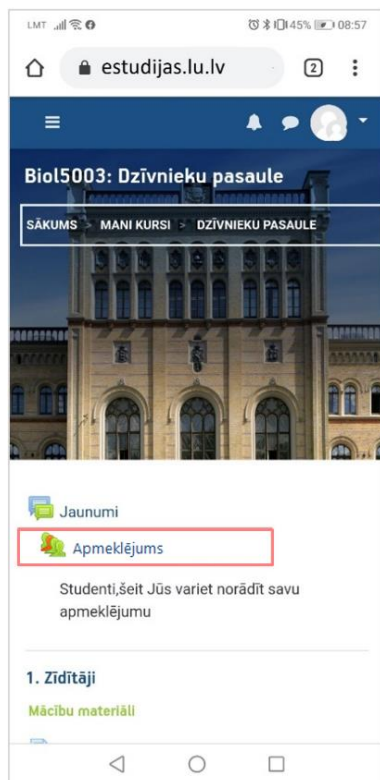
## 2. Apmeklējuma atzīmēšana ar paroli

Ja studentam nav QR kodu lasītājs, tad students atzīmējas ievadot paroli, ko ir norādījis pasniedzējs.

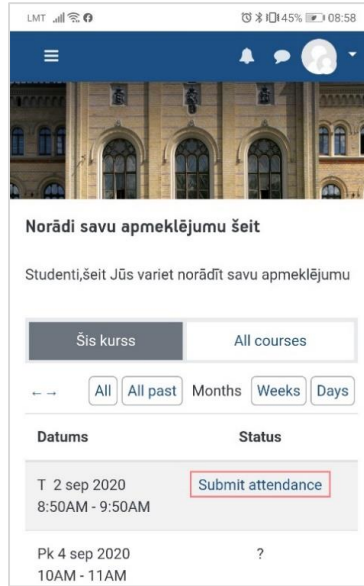
**Pirmais variants:** Studentam savā viedierīcē (tālrunī, planšetē) jāatver interneta pārlūks, kurā jāieraksta adrese: <https://estudijas.lu.lv/> un jāautorizējas (jāpieslēdzas) e-studiju vietnei.



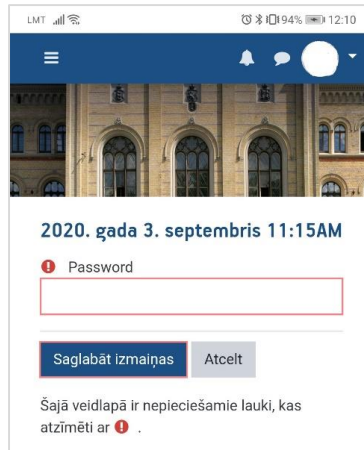
Studentam jāatver savs e-kurss, kurā nepieciešams veikt atzīmēšanos par savu apmeklējumu. Lai to veiktu ir jānoklikšķina uz aktivitātes **“Apmeklējums”**.



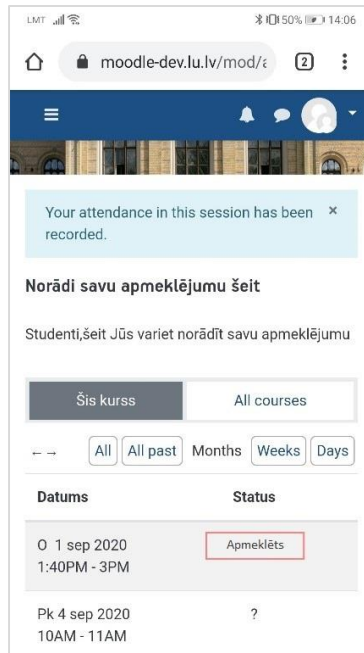
Pretī nodarbībai jānoklikšķina uz saites **“Apstiprināt apmeklējumu (Submit attendance)”**.



Studentam jāievada pasniedzēja norādītā parole un jānoklikšķina uz pogas **“Saglabāt izmaiņas (Add)”**.



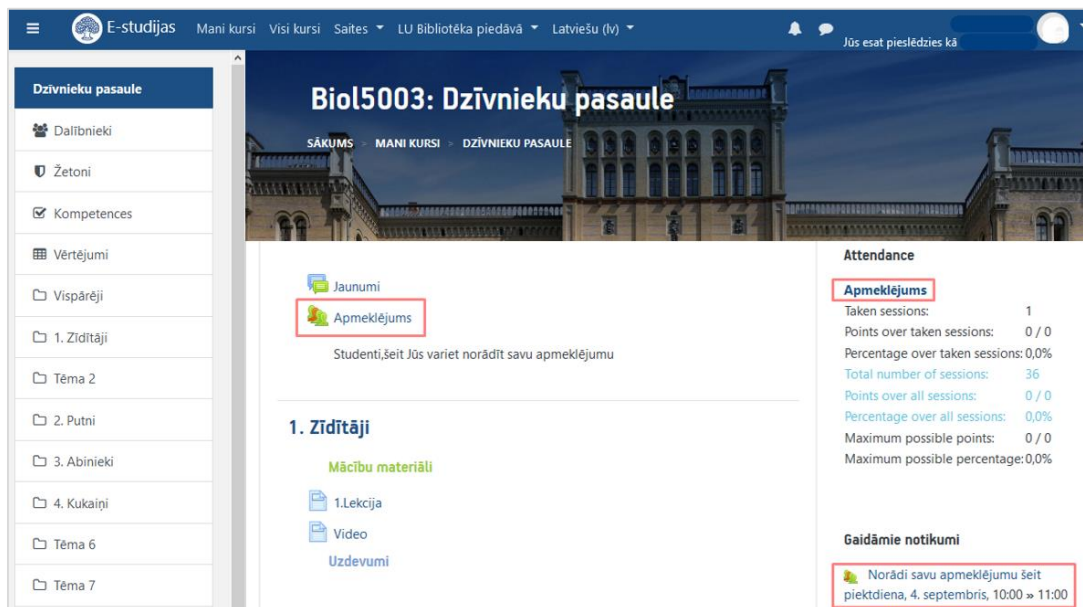
Ievadot paroli un atzīmējot savu klātbūtni šajā kursā, tālrunī parādīsies logs, kurā studentam būs redzams, ka viņš veiksmīgi ir atzīmējis savu apmeklējumu.



**Otrs variants:** Savu apmeklējumu students var atzīmēt izmantojot datoru. Studentam datorā jāatver interneta pārlūks, kurā jāieraksta adrese: <https://estudijas.lu.lv/> un jāautorizējas (jāpieslēdzas) e-studiju vietnei.

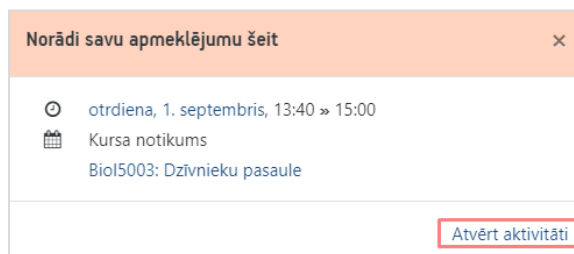
Atzīmēšanos studentam iespējams veikt dažādos veidos:

- noklikšķinot e-kursā uz aktivitātes **“Apmeklējums”**;
- blokā **Attendance** noklikšķinot uz saites **“Apmeklējums”**;
- blokā **Gaidāmie notikumi** noklikšķinot uz attiecīgās nodarbības saites.



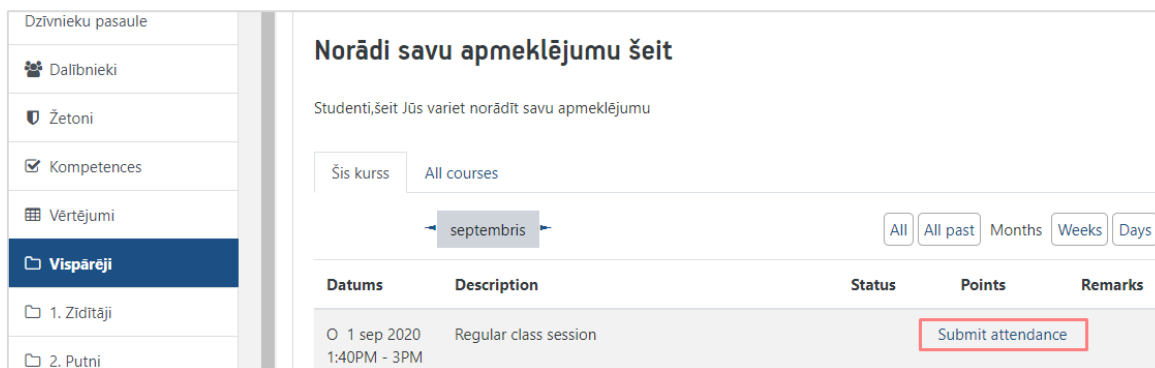
The screenshot shows the e-studies interface for the course "Biol5003: Dzīvnieku pasaule". The main content area includes a "Jaunumi" section with a highlighted "Apmeklējums" link, a "1. Zidītāji" section with "Mācību materiāli" (1.Lekcija, Video, Uzdevumi), and an "Attendance" sidebar showing statistics: Taken sessions: 1, Points over taken sessions: 0 / 0, Percentage over taken sessions: 0,0%, Total number of sessions: 36, Points over all sessions: 0 / 0, Percentage over all sessions: 0,0%, Maximum possible points: 0 / 0, Maximum possible percentage: 0,0%. The "Gaidāmie notikumi" section has a highlighted link "Norādi savu apmeklējumu šeit" with a sub-link "piektdiena, 4. septembris, 10:00 » 11:00".

Atzīmējoties blokā **Gaidāmie notikumi**, atvērsies logs, kurā jānoklikšķina uz saites **“Atvērt aktivitāti”**. Ērtākais veids ir noklikšķināt uzreiz e-kursā uz aktivitātes **“Apmeklējums”** vai ekrāna labajā pusē blokā **“Attendance”** uz saites **“Apmeklējums”**.



The dialog box titled "Norādi savu apmeklējumu šeit" displays the session details: "otrdiena, 1. septembris, 13:40 » 15:00" and "Kursa notikums Biol5003: Dzīvnieku pasaule". A button "Atvērt aktivitāti" is highlighted in red.

Visos gadījumos atvērsies logs, kurā būs redzamas visas e-kursā plānotās nodarbības, pretī aktīvajai nodarbībai jānoklikšķina uz saites **“Apstiprināt apmeklējumu (Submit attendance)”**.



The dialog box shows a table of sessions. The session "1 sep 2020 Regular class session 1:40PM - 3PM" is highlighted, and a "Submit attendance" button is visible in the "Remarks" column.

Datums	Description	Status	Points	Remarks
1 sep 2020 1:40PM - 3PM	Regular class session			Submit attendance

Atvērsies logs, kurā ir jāievada pasniedzēja norādītā nodarbības parole un jānoklikšķina uz pogas **“Saglabāt izmaiņas (Add)”**.

▼ **2020. gada 3. septembris 3PM**

Password  !

Students ieraksta apmeklējuma reģistrēšanas paroli

Saglabāt izmaiņas

Šajā veidlapā ir nepieciešamie lauki, kas atzīmēti ar !.

Pēc apmeklējuma atzīmēšanas parādīsies logs, kurā būs redzams, ka students veiksmīgi ir atzīmējis savu apmeklējumu.

Your attendance in this session has been recorded. ×

Šis kurss: All courses

septembris All All past Months Weeks Days

Datums	Description	Status	Points	Remarks
C 3 sep 2020 3PM - 4PM	Regular class session	Apmeklēts	2 / 2	Self-recorded

Taken sessions: 1  
Points over taken sessions: 2 / 2  
Percentage over taken sessions: 100,0%

Rezultātā, pasniedzējam, atverot šo nodarbību, būs redzams, kuri no studentiem ir paši atzīmējušies un, kuri to nav veikuši. Par to, ka students nav atzīmējis savu apmeklējumu liecina sarkanais studenta ieraksts, kā arī piezīmju lodziņā neparādās ieraksts "Self-recorded". Pasniedzējs jebkurā situācijā var veikt izmaiņas apmeklējuma sarakstā, atzīmējot vai mainot apmeklējuma statusu studentiem un veicot piezīmes.

#	Vārds / Uzvārds	E-pasta adrese	A	K	S	N	Remarks
Students nav atzīmējis		Set status for	unselected				
1	<span style="color: red;">Aivars</span>	aivars9@yahoo.com	<input type="radio"/>	<input type="radio"/>	<input type="radio"/>	<input type="radio"/>	<input type="text"/>
2	Macību lietotājs_01	no-email01@lu.lv	<input type="radio"/>	<input checked="" type="radio"/>	<input type="radio"/>	<input type="radio"/>	Self-recorded
3	Mācību lietotājs_02	no-email02@lu.lv	<input type="radio"/>	<input type="radio"/>	<input checked="" type="radio"/>	<input type="radio"/>	Self-recorded
4	Guntis	guntis@gmail.com	<input checked="" type="radio"/>	<input type="radio"/>	<input type="radio"/>	<input type="radio"/>	Self-recorded